


Le Panda Eclairé

Le journal qui tient le bon bout

Décembre 2017 / Numéro 11

Edito

Annyeonghaseyo! Du chinois pour vous? Non, du coréen! Cela veut dire "bonjour" comme vous l'apprendra M.Lee dans son club de K-Pop ouvert depuis la rentrée. Gangnam Style? Pas vraiment le style de musique que entendrez au club musique organisé par nos professeurs-musiciens M.Velasco et M.Pasquier. Ce dernier est aussi l'un des responsables de la nouvelle start-up du collège Eco-boco qui fabrique des terrariums, un cadeau de Noël idéal à petit prix! Vous pourrez aussi créer votre propre carte de Noël grâce à notre DIY ou réaliser un fabuleux gâteau à l'occasion des fêtes. Pourquoi ne pas en profiter pour réciter les poèmes des élèves de 5e de Mme Scilletta, sûrement plus poétiques que le #balancetonporc, et quand je dis porc je ne parle pas de nourriture. La même servie par nos dames de cantine interviewées sur leur travail. Joyeuses fêtes!



Sommaire

Quoi de neuf aux Bruyères?	p 2-3
La Corée fait POP au collège		
Une mini-entreprise qui a tout d'une grande!		
De l'autre côté du Self		
Toute la musique que j'aime		
Dossier Noël: c'est moi qui l'ai fait!	p 4-5
C'est dans l'actu	p 6
Le quotidien en poèmes	p 7
Bande dessinée et jeux	p 8

Quoi de neuf aux Bruyères ?

LA COREE FAIT P P AU COLLEGE!

Cette année, le collège a accueilli une Section Internationale Coréenne. J'ai rencontré M. Lee, qui avec Mme Kim, sont les deux professeurs coréens de la section.

Bonjour Mr Lee, puis-je vous poser quelques questions ?

Oui, bien sur.

Qu'est ce que vous faites au collège les bruyères ?

J'enseigne les mathématiques pour la section internationale coréenne, et je suis en charge du club K-pop.

Qu'est ce que vous aimez au collège ?

Tout le monde est gentil et sympathique, l'éducation est traditionnelle et les élèves sont disciplinés.

Pouvez-vous nous présenter la K-pop ?

K-pop signifie Korean-Pop. Cela combine la danse, la musique, c'est très visuel et il y a énormément d'expressions du visage.

Pouvez-vous nous parler de votre pays d'origine ?

La Corée est un pays qui s'est développé rapidement après la guerre de 1950. Il a fallu tout reconstruire.

L'économie en Corée est prospère, nous nous plaçons à 11ème place dans le monde. Mais le gros problème c'est le vieillissement de la population et l'on a de moins en moins d'enfants.

Pouvez-vous nous dire un mot en Coréen pour nos lecteurs ?

(Jeong). Cela veut dire un sentiment chaleureux, mais on ne peut pas vraiment le traduire.

Pouvez-vous nous parler de vos élèves Coréens ?

Alors j'ai deux élèves, un garçon et une fille. Minkyu est arrivé en France il y a 4 mois, Yuna, qui est Franco-Coréenne est arrivée ce trimestre. Tous les deux ont des difficultés avec la langue française.

Isabel

UNE MINI-ENTREPRISE QUI A TOUT D'UNE GRANDE

Depuis la rentrée, et grâce au travail de Mme Gacquerel-Jacquemot et M.Pasquier, et des élèves de 3eE, une mini-entreprise a vu le jour au collège les Bruyères. Elle se nomme ECOBOCO et propose la conception et la vente de terrariums. Edern Rident, élève de 3eE et PDG de la marque, a accepté de nous parler de son parcours.

M. Rident, comment êtes-vous devenu PDG ?

Avant d'avoir un poste, on a réfléchi à ce qu'on voulait faire dans la mini-entreprise. On a eu des entretiens avec les professeurs mais aussi avec du personnel d'administration et des professionnels extérieurs. On a postulé pour savoir quelle serait notre place dans l'entreprise. J'ai choisi celui de PDG et j'ai été choisi. On m'a posé beaucoup de questions comme par exemple "Comment j'allais diriger?" ...

En quoi consiste votre poste de directeur général ?

Quand on est PDG, on parle avec les sponsors et on reçoit beaucoup de mails. Mon poste sert à faire l'intermédiaire entre tous les services pour que tout s'assemble parfaitement.

Est-ce que ça change quelque chose à votre statut d'élève ?

Non, car c'est quelque chose d'à part.

Pouvez-vous dire un mot à nos lecteurs ?

N'hésitez pas à acheter des terrariums à offrir ou pour décorer. Ils sont vraiment originaux. Ils coûtent environ 20 euros.



 ecoboco

+ d'infos

<https://www.facebook.com/ecoboco.lesbruyere>

<https://twitter.com/ecoboco>

Sorona et Agathe

Quoi de neuf aux Bruyères ?

DE L'AUTRE COTE DU SELF

La cantine. Prononcez ce mot et vous verrez toutes les réactions qu'il suscite! Nous avons voulu savoir ce qui se passait de l'autre côté du self et nous sommes entretenues avec Murielle et Yolande, deux des "dames de la cantine".

Pourriez-vous nous dire quels sont vos horaires de travail?

Yolande : Je me lève à 5h30, puis je commence à 7h et je termine à 15h30.

Murielle : Moi, c'est la même chose, sauf que je commence à 6h30.

Depuis combien de temps travaillez-vous au collège Les Bruyères ?

Yolande : Depuis octobre dernier.

Murielle : Depuis 2003 [Ndlr : c'est-à-dire la création du collège]

Les difficultés auxquelles vous faites face ?

Yolande : Lorsqu'il y a beaucoup d'élèves et de bruit.

Murielle : Les élèves pas faciles...

Qu'est-ce que vous préférez faire ?

Yolande : Surtout l'accueil, le nettoyage des salles, et la plonge, discuter avec les élèves...

Murielle : L'accueil et la restauration, et puis être avec les élèves.

A propos des élèves justement, comment nous trouvez-vous ?

Yolande : Dans l'ensemble, plutôt sympas

Murielle : Certains sont agités mais la plupart sont

sympas... Il y a pire... Après il y en a plus qui sont polis qu'impolis, parce que ceux-là ne disent pas le « bonjour ! » au self.

De quoi vous occupez-vous ?

Yolande : Un peu de tout, les salles, la mise en place de la restauration, la vaisselle...

Murielle : la mise en place, parfois je sers au chaud, ou je m'occupe du pass, de la plonge...

Et votre moment de la journée le plus agréable ?

Yolande : Le midi, lorsque toute l'équipe est réunie, on peut discuter, et puis aussi durant la pause, ou quand on déjeune... On déjeune avant ou après vous, ça dépend du temps qu'on a.

Murielle : Après le service ! On est toutes reposées, et puis on fait la vaisselle en écoutant de la musique, ou en papotant... Mais c'est vrai que pendant le service on peut rencontrer des gens...

Est-ce que vous trouvez que c'est bon ce qu'on mange ?

Yolande : Dans l'ensemble, oui c'est équilibré, mais parfois moi je ramène mon déjeuner.

Murielle : Pffff, c'est moyen, pas tous les jours...

Laurianne



TOUTE LA MUSIQUE QUE J'AIME

Comme ne l'indique pas le titre, il ne s'agit pas d'un article sur Johnny mais bel et bien d'un article sur le club musique du collège qui n'attend que vous pour allumer le feu!

Cette année un nouveau club a dévoilé son chant tous les jeudis à midi et demi. Ce club musical possède un professeur de français M. Velasco et le professeur de technologie M. Pasquier. Ils organisent un groupe de musique afin de jouer des morceaux pour la fin d'année et son concert. Pour le moment, il possède deux chanteurs, deux guitaristes et un bassiste mais pourtant il ne possède que quatre membres... Cherchez l'erreur ! Cette ode à la musique accueillir un batteur, un second bassiste ou encore d'autres musiciens. Si tu aimes la musique, que tu sais jouer d'un instrument ou chanter et que tu veux rejoindre ce club il suffit de contacter un des deux organisateurs précédemment cités. Tu pourrais ainsi interpréter des morceaux que tu aimes et les jouer devant les professeurs et élèves du collège en juin.

Alexandre

RECETTE: LA GRANDE COCOTTE

Facile

Préparation : 2 h 30 min

Cuisson : 40 min

Ingrédients: Pour 8 à 10 pers.

Pour la génoise :

5 oeufs moyens (250 g)

150 g de sucre

80 g de beurre

Préparation de la génoise:

1. Beurrez et farinez un moule à manqué de 22 ou 24 cm de diamètre (ce n'est pas nécessaire si vous utilisez un moule souple en silicone).

2. Dans un saladier en inox ou en verre, mélangez les oeufs et le sucre.

3. Posez le saladier sur un bain-marie et fouettez longuement pour que la préparation double de volume. Puis sortez du feu et continuez à fouetter pour que le mélange refroidisse (vous pouvez transvaser dans un robot pâtissier et laissez quelques minutes).

4. Faites fondre le beurre au micro-onde dans un petit saladier. Incorporez un peu d'appareil à génoise.

5. Sans attendre, ajoutez la farine tamisée dans l'appareil à génoise puis le beurre fondu.

6. Versez dans le moule à manqué et faites cuire environ 25 min dans le four préchauffé à 180°C.

Montage :

1. Démoulez la génoise et lavez bien le moule. Humidifiez-le et couvrez-le d'un film alimentaire. 2. Tapissez le fond de rondelles d'orange en commençant par le centre et en les faisant se chevaucher légèrement pour faire une jolie rosace. Tapissez également les bords du moule.

Pour les oranges confites :

6 oranges

60 à 80 cl d'eau

200 g de sucre

Préparez les oranges confites:

1. Coupez les oranges en très fines rondelles: vous pouvez utiliser une mandoline ou un couteau bien aiguisé.

2. Faites bouillir l'eau et le sirop et plongez-y les rondelles d'oranges. Couvrez et faites-les cuire environ 30 min sur feu moyen.

3. Egouttez les tranches et posez-les sur une assiette bien à plat. Récupérez le sirop pour imbiber la génoise.



3. Coupez la génoise en deux épaisseurs. Badigeonnez généreusement du sirop d'orange issu de la cuisson des rondelles d'oranges. 4. Hachez les oranges restantes et ajoutez-les à la crème diplomate. 5. Déposez la moitié de la crème diplomate au fond du moule puis déposez une génoise (croûte vers le bas). Ajoutez le restant de crème puis la seconde génoise. 6. Tassez légèrement et réservez au moins 2h au réfrigérateur avant de démouler. 7. Réservez au frais et dégustez dans les 48h.

Pour la crème diplomate:

50 cl de lait demi-écrémé bio

1 cuillerée à café de vanille

5 jaunes d'oeufs (80 g)

100 g de sucre

50 g de fécule de maïs (type maizena)

4 feuilles de gélatine (8 g)

1 cuillerée à soupe de Grand Marnier

150 g de crème fleurette 35%MG

Préparez la crème diplomate:

1. Faites tremper les feuilles de gélatine dans un bol d'eau froide.

2. Dans une casserole, mettez le lait et la vanille. Portez à ébullition et laissez infuser 15 min.

3. Dans un cul de poule, fouettez les jaunes avec le sucre. Ajoutez la fécule tamisée.

4. Filtrez le lait et versez un tiers du lait chaud sur le mélange œuf, sucre, fécule pour le délayer. Ajoutez le reste puis reversez dans la casserole.

5. Faites cuire pour épaissir la crème, en remuant constamment à feu doux, jusqu'à avoir une consistance de crème pâtissière.

6. Hors du feu, ajoutez la gélatine essorée et le Grand Marnier.

7. Versez dans un cul de poule et mettez à refroidir en remuant de temps en temps. Attention, le mélange ne doit pas figer donc il ne doit pas être froid car la gélatine se fige à froid.

8. Battez la crème bien froide jusqu'à ce qu'elle ait doublé de volume et que le fouet laisse des traces dans la crème. Vous devez avoir la consistance d'une crème chantilly.

9. Quand la crème pâtissière est tiède (35°C), incorporez délicatement la crème fouettée avec une maryse ou un fouet à main. Attention, si la crème pâtissière est trop chaude, la crème fouettée va fondre.


Alexandre

C'est moi qui l'ai fait!

SAPINS COMME JAMAIS!

Je vous propose un DIY de carte de Noël pop-up simple à réaliser vous même proposé sur le site www.creamalice.com.

Vous aurez besoin:
- des ciseaux
- un crayon de papier
- une règle
- deux feuilles de papier
cartonnées (une rouge et
une verte).




Découpez un rectangle dans le papier cartonné vert et pliez-le en 2 dans le sens de la longueur. Ses dimensions doivent être légèrement plus petites que la base de la carte rouge. A l'aide de votre crayon gras, dessinez les contours d'un demi-sapin sur la carte verte pliée en 2.

Marquez les lignes reliant les branches du sapin avec le dos d'un ciseau afin que le papier puisse se plier facilement.

Découpez le dessous des branches du sapin. Pliez soigneusement chaque branche sur le pli correspondant, dans un sens puis dans l'autre.

Remettez maintenant les plis bien à plat et enfoncez délicatement la pointe du sapin à l'intérieur de la carte en vous servant des plis pour remettre la branche en place à l'intérieur.



Munissez-vous de vos perforatrices étoiles et évidez la carte verte par-ci par-là. Fabriquez un petit bonhomme de neige dans la carte blanche avec la perforatrice et collez-le en partie basse de la carte.

Coupez une longueur de ruban fantaisie, façonnez un petit nœud et collez-le au sommet de votre sapin de Noël Pop-up. Pour finir, fixez la carte verte sur la carte rouge en veillant à bien la centrer.

Isabel

C'est dans l'actu



Stop
au
harcèlement

#BALANCETONPORC

Qu'est-ce que balance ton porc ? Un nouveau challenge venu des Etats-Unis, qui consiste à jeter sa tranche de rôtie à travers la cantine ? Un remake de Paf le chien mais avec un cochon ? Mais qu'est-ce que le #balance ton porc ?!

Tout a débuté lorsque l'un des plus grands distributeurs de films à Hollywood, Harvey Weinstein, a été accusé de viol par 5 femmes. Quelques jours plus tard, ce ne sont plus 5 femmes, mais 70!

Suit la création du #balancetonporc sur Twitter le 13 octobre 2017 par la journaliste Sandra Muller, qui s'est inspirée du titre d'un article du Parisien consacré à H. Weinstein: "A Cannes, on l'appelait le porc". Ce hashtag libère la parole de nombreuses femmes dans tous les milieux. Certaines parlent de faits ayant eu lieu il y a 20 ans voire plus. Cette manière de sortir du silence se retrouve bientôt sur de nombreux réseaux sociaux, comme Instagram.

Quelques temps après, un collectif d'avocat crée un nouveau hashtag :#osezporterplainte. Pourquoi?

Les dénonciations sur les réseaux sociaux ne valent rien en justice. Pour cela, il y a la loi qui elle ne dure pas que le temps d'un tweet. Le courage des femmes après balance ton porc est donc maintenant d'oser porter plainte.

Louis

REAL MADRID VS BARCA

La Catalogne, qui a pour capitale Barcelone, a décidé de devenir indépendante de l'Espagne. Le Panda a cherché à en savoir plus.

Le 1er octobre 2017, les catalans sont appelés aux urnes pour décider si oui ou non la Catalogne doit devenir indépendante. Parce qu'il viole 8 articles de la Constitution espagnole, Le gouvernement espagnol mené par Mariano Rajoy fait saisir les urnes pour empêcher le référendum. Le journal catalan Ara va jusqu'à affirmer que des urnes sont cachées en France. La police espagnole réprime le scrutin par la violence: 900 personnes sont blessées. Sur 43% d'électeurs, 90,18% sont en faveur de l'indépendance.

Le dimanche suivant, « La majorité silencieuse », composée d'environ 500 000 personnes, défile dans les rues de Barcelone pour montrer son attachement à l'Espagne. Pour eux, le suffrage n'est pas représentatif des 7.5 millions catalans.

Quelles seraient les conséquences pour l'Espagne si elle se trouvait amputée de sa région la plus riche?

-Elle deviendrait un pays plus petit que la Suède (moins de 7,5 M d'habitants).

-Il y aurait 1/4 de touristes en moins, soit 18 millions de touristes de moins.

-Elle passerait de la 13eme à la 16eme puissance mondiale.

Le 21 décembre, les catalans sont appelés aux urnes pour des élections régionales. Un scrutin à suivre!

REFERÈNDUM D'AUTODETERMINACIÓ 2017 REFERENDUM D'AUTODETERMINACION 2017	
Vol que Catalunya esdevingui una República independent? Voletz que Catalonha vengue ua republica independenta?	
<input type="checkbox"/> SÍ/Òc	<input type="checkbox"/> NO/Non

Le quotidien en poèmes

La poésie, on ne sait pas ce que c'est, mais on la reconnaît quand on la rencontre. (Jean L'Anselme)

Les élèves de 5e de Mme Scilletta avaient rendez-vous avec la poésie du quotidien et ils vous proposent à leur tour la rencontre de leurs mots.

Les feuilles de mon classeur

Chaque nuit quand les étoiles se réveillent
Les feuilles de mon classeur toutes légères
S'envolent vers le ciel
Comme des avions de papiers qui virevoltent dans les airs.



Ces petites avions blancs
Visitent les étoiles
Car c'est ici leur place natale
Et elles y sont bien dedans.

De là-haut, les villes, les pays et les continents
Brillens de mille feux,
Tandis que le beau bleu des océans
Rend le tout merveilleux.

Soudain, les rayons du Soleil
D'un or resplendissant se lèvent
Et mes petites feuilles de papier
Reviennent dans mon classeur pour recommencer la journée
Vous en avez de la chance de voir ces paysages
C'est une faute de dire que vous n'êtes que de simples pages
Un jour je viendrai vers vous
Car il suffit juste d'avoir des rêves fous.

Ruben Caron 5eC

Le crayon

Tout neuf encore et bien taillé,
Il sort de son emballage tout émerveillé.
Servant à écrire,
Il faut toutefois le tailler longuement,
Tout en se levant,
Et en se mettant à rire.
Tombé par terre, allongé, la mine cassée,
On le ramasse maladroitement,
Pour écrire sur le papier,
Pendant longtemps.
Au fur et à mesure,
Il rapetisse jusqu'à devenir minuscule.
Il en a marre,
Lui, de devenir si minuscule,
Sans l'avoir demandé!
C'est pourquoi il va se tailler,
Jusqu'à ce qui ne reste plus rien de lui,
Et va s'en aller,
Doucement, sans un bruit.



Ninon Barral-Leseure 5eE

Le stylo plume

Comme chaque année à la rentrée on achète un nouveau stylo plume il y en a pour tous les goûts: des rouges, des jaunes, des bleus...tout le monde y trouve son bonheur.

Le jour de la rentrée le stylo plume est prêt! Bien caché au fond de la trousse, on le sort pour s'exprimer. De sa belle pointe dorée sort un long fleuve bleu, lorsqu'il s'arrête de couler le stylo file chez l'encrier: "un peu d'encre s'il vous plait!"

C'est l'heure de la leçon, il est tout excité, enfin on va le regarder, enfin il va travailler; copier c'est sa passion: quand il sera grand, le petit stylo plume veut devenir écrivain.

Après la leçon on le remet dans la trousse, et à ce moment-là il rêve, il rêve de quoi? Je ne sais pas car il garde le bouchon bien fermé afin que personne ne puisse le déranger.

Pendant la récréation le petit stylo plume va se balader: d'abord dans la trousse, il aime l'odeur des mines de crayon taillés et le toucher de la pointe du compas le fait frissonner. Quand il en a marre de tout ce bazar il sort dans le couloir.



Quand il rentre chez lui le stylo plume n'a pas fini de travailler il a encore des devoirs. A la nuit tombée il est tout fatigué, pour se reposer il s'allonge contre la gomme et pense aux grandes vacances d'été: là il pourra se reposer!

La vie du stylo plume n'est pas toujours aussi simple qu'on ne le croit.

Elsa Torresan 5eD

Bande dessinée et Jeux

Yumi, la mascotte du Panda Eclairé.
Par Noé

Sans le savoir Yumi vivrait-il sa vie dans... un terrarium?



Jeu: As-tu bien lu notre numéro du Panda Eclairé?

Comment s'appelle la recette de Noël?

- a. Le grand Pigeon
- b. La grande Cocotte
- c. Le petit Coin-Coin

Le titre du DIY de Noël est un jeu de mot sur:

- a. une chanson de Stromae
- b. une chanson de Rihanna
- c. une chanson de Maître Gims

Comment s'appelle les "dames de la cantine" interviewées?

- a. Yolande et Murielle
- b. Marie et Josiane
- c. David et Goliath

Comment s'appelle la mini-entreprise?

- a. Dans le bocal
- b. Terraboca
- c. Ecoboco

Dans les poèmes, les objets du quotidien appartiennent à l'univers:

- a. gastronomique
- b. scolaire
- c. sportif

Directeur de la publication: M. Rogie

Rédacteurs en chef: Mme Boukouti et M. Mangan

Intervenants: M. Leroy.

Rédactrices/rédacteurs: Agathe, Alexandre, Isabel, Laurianne, Louis et Sorona

Illustrations: Noé